



台南企業股份有限公司

TAINAN ENTERPRISES CO., LTD.

2026年法人說明會



台南企業股份有限公司
TAINAN ENTERPRISES CO., LTD.

免責聲明

本簡報及同時發佈之相關訊息內容，取自於公司內部與外部資料，其中包含營運 成果、財務狀況與業務發展等內容。

本公司並未發佈財務預測，但本簡報所作為本公司財務上、業務上、Q&A之說明，若涉及本公司對未來公司經營與產業發展上之見解，可能與未來實際結果存有差異。此差異其造成之原因可能包括市場需求變化、價格波動、競爭行為、國際經濟狀況、匯率波動、上下游供應鏈等其他各種本公司所不能掌握之風險因素。

本簡報中對未來的展望，反應本公司迄今對未來的看法。對於這些看法未來若有 任何改變或調整時，本公司並不負責隨時提醒或更新。



TAINAN

2026 COMPANY PROFILE

TAINAN ENTERPRISES CO., LTD

CONTENT



1

ABOUT US

MANUFACTURE
CAPACITY

2

3

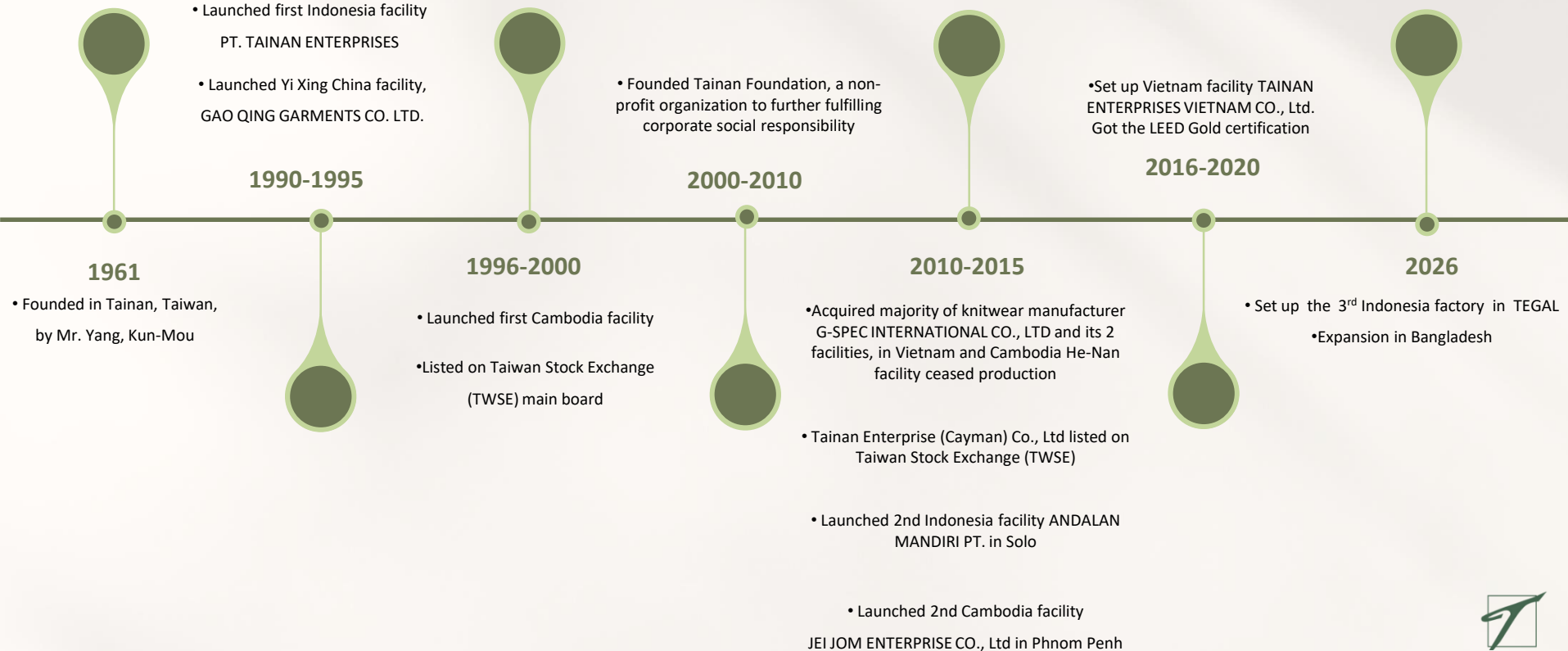
FINANCIAL



1 ABOUT US




OUR STORY



OUR CLIENTS



MACY'S



EILEEN FISHER

EILEEN FISHER



GAP



J.CREW



ROOTS



FREE PEOPLE



OYSHO



TALBOTS



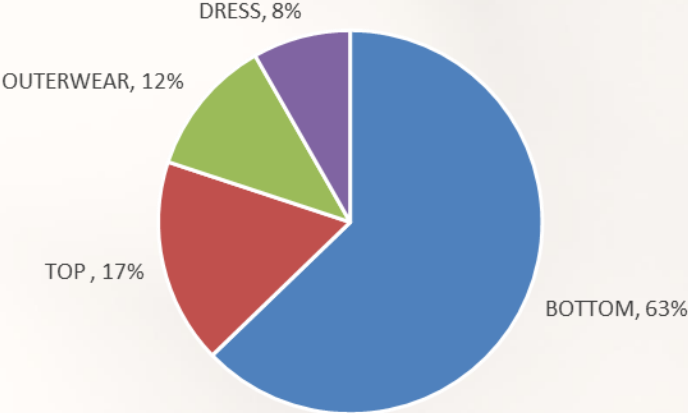
MIZZEN+MAIN



ANN TAYLOR

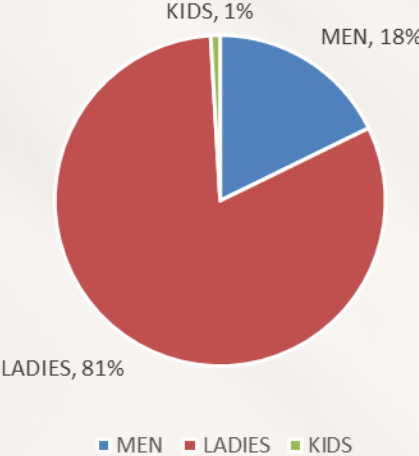
COMPANY METRICS

By Product Category



By Product Category

By Gender

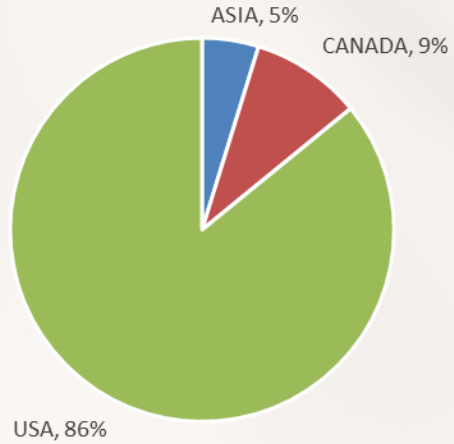


By Gender



COMPANY METRICS

Global Market Share



Global Market Share



• T A I N A N

2 MANUFACTURE CAPACITY



TAINAN FACILITY

Bangladesh

- Denim
- Sports wear

Vietnam

- Woven bottom/top
- Light outerwear
- Athleisure apparel

Cambodia TC1+TC3

- In-house laundry facility
- Woven bottom/top
- Light outerwear
- Athleisure apparel

Cambodia GIN SOVANN

- Performance active wear
- Athleisure apparel
- Cut-and-Sew knits
- Sleepwear
- Loungewear

China

- Novelty items
- Complicated craftsmanship
- Embellishment
- Fast turn around
- Development center

Taiwan

- R&D sample room
- Active wear
- Small size order

Indonesia

- Outerwear
- Jacket
- Blouse
- Refined and tailored garments
- Denim
- Affiliate laundry facility

Taiwan

- 2 LINES
- 30,000 pcs/mth

China

- 10 LINES
- 100,000 pcs/mth

Indonesia

- **JAKARTA** 40 LINES
- 360,000 pcs/mth
- **SOLO 1** 24 LINES
- **SOLO 2** 22 LINES
- 420,000 pcs/mth

Cambodia

- **TC1+TC3** 56 LINES
- 600,000 pcs/mth
- **GIN SOVANN** 20 LINES
- 300,000 pcs/mth

Vietnam

- 26 LINES
- 300,000 pcs/mth

Bangladesh

- Knit + Woven
- 100,000 pcs/mth
- Woven + Denim
- 100,000 pcs/mth



FACTORY APPROVED BY



3 Financial

TAINAN

SPRING SUMMER 2026



合併財務報告 (I)

Financial Statements(I)

年度 Fiscal Year	營收 Revenue		毛利 Gross Profit	營業利益 Operating Profit	稅前淨利 Profit before income tax	稅後淨利 Profit for the year	每股盈餘 Earnings Per Share
	金額 (NT\$ mn)	成長率(%)	(NT\$ mn)	(NT\$ mn)	(NT\$ mn)	(NT\$ mn)	(NT\$)
2020	5,970	(22.00)	670	(327)	(380)	(355)	(2.45)
2021	5,761	(3.5)	776	(156)	(126)	(135)	(0.92)
2022	7,529	30.69	1,219	235	347	301	2.06
2023	6,508	(13.56)	1,162	286	360	311	2.13
2024	7,446	14.41	1,365	371	520	441	3.02
2025	6,678	(10.31)	1,047	90	126	83	0.57

合併財務報告 (II)

Financial Statements(II)

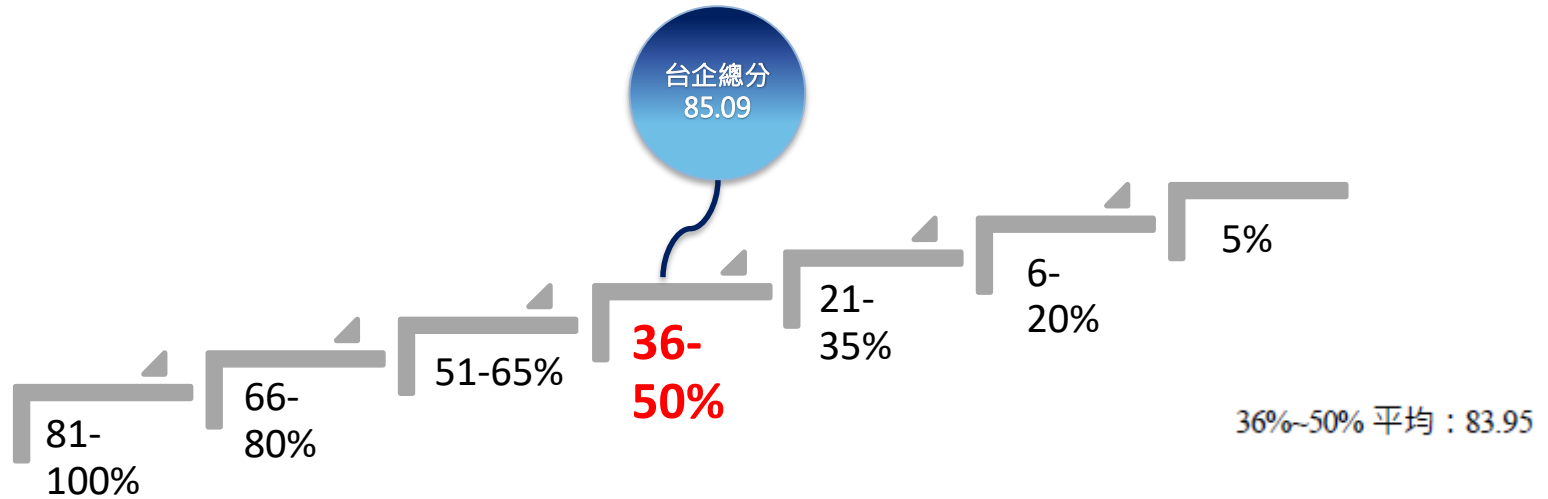
年度 Fiscal Year	獲利率		
	毛利率(%) Gross Profit Margin	營業淨利率(%) Operating Profit Margin	淨利率(%) Net Profit Margin
2021	13.47	(2.7)	(2.34)
2022	16.19	3.13	3.99
2023	17.86	4.40	5.53
2024	18.34	4.99	6.99
2025	15.68	1.35	1.88

股利政策 Dividend Policy

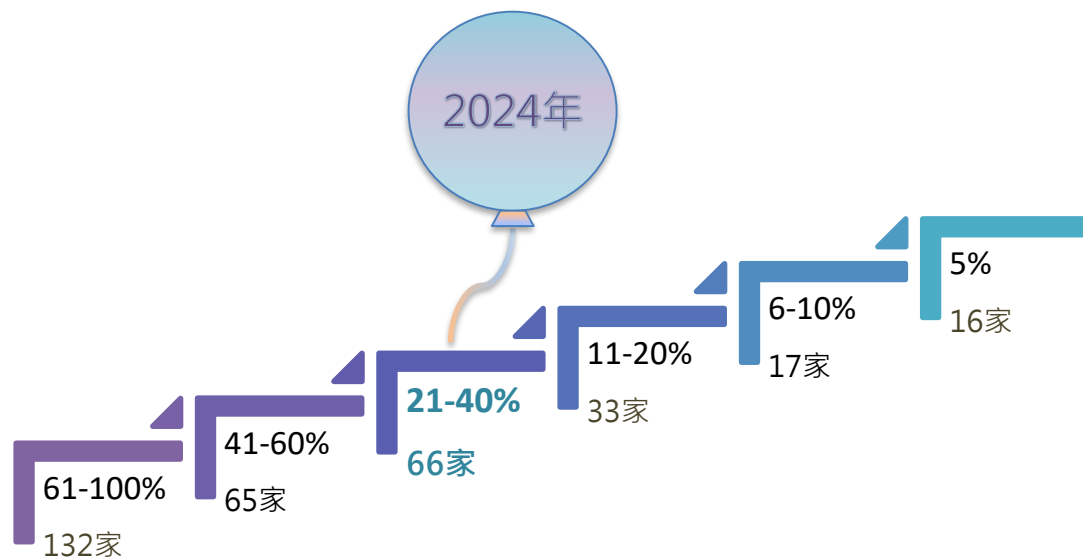
- 符合公司法及相關規定
- 依據公司短期及長期營運計劃
- 依據公司現金狀況

年度	每股盈餘 Earnings Per Share (NT\$)	現金股利 Cash Dividend (NT\$ / Share)	股票股利 Stock Dividend (NT\$ / Share)	付息比率(%) Dividend Payout Ratio
2021	(0.92)	0.1	0.0	-
2022	2.06	1	0.0	48.54
2023	2.13	1.2	0.0	56.33
2024	3.02	2	0.0	66.22
2025	0.57	0.5	0.0	87.72

2024年第十一屆公司治理評鑑結果



2024年第十一屆公司治理評鑑- 市值50億元以上至100億元(329家)類排名級距



上市櫃市值達50億元以上
至100億元共329家



CONTACT US

<https://www.tai-nan.com/>

TAIWAN OFFICE

15F, No.15-1,
Han-Chou South RD., Sec 1,
Taipei, Taiwan 100